

## AMN Eindtoets 2019 - Totaaloverzicht

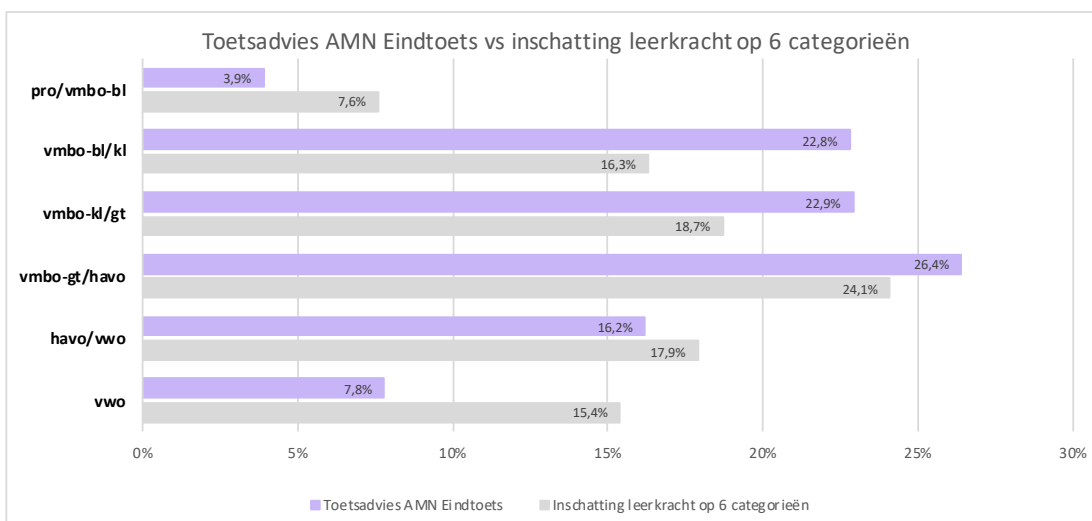
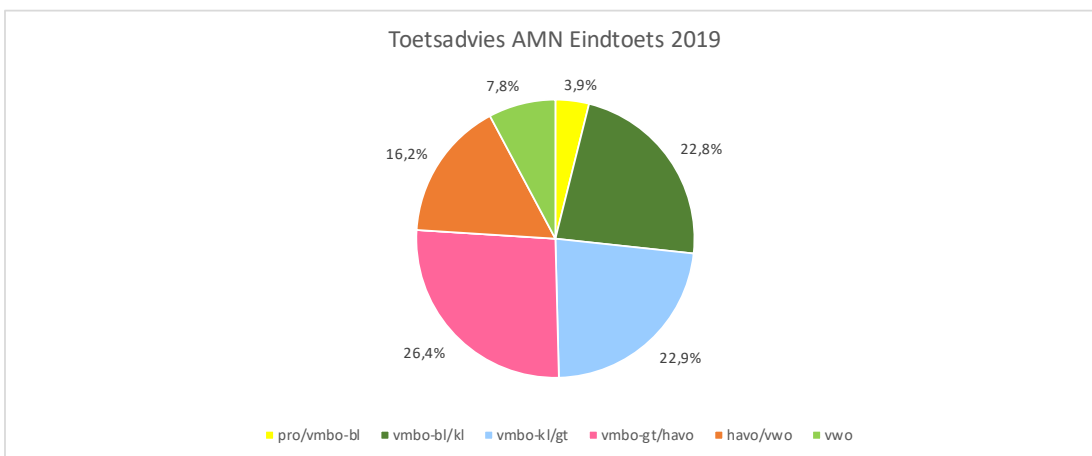
Laagste score	Hoogste score	Gemiddelde score
300	500	398,76

Schooltype (model van 6 categorieën)	Toetsadvies AMN Eindtoets 2019*	Inschatting leerkracht 2019 op 6 categorieën **
pro/vmbo-bl	3,9%	7,6%
vmbo-bl/kl	22,8%	16,3%
vmbo-kl/gt	22,9%	18,7%
vmbo-gt/havo	26,4%	24,1%
havo/vwo	16,2%	17,9%
vwo	7,8%	15,4%

Schooltype (model van 10 categorieën)	Voorlopig schooladvies leerkracht 2019
pro/vmbo-bl	4,0%
vmbo-bl	10,5%
vmbo-bl/kl	4,3%
vmbo-kl	11,6%
vmbo-kl/gt	6,6%
vmbo-gt	15,3%
vmbo-gt/havo	9,4%
havo	16,0%
havo/vwo	8,0%
vwo	14,4%

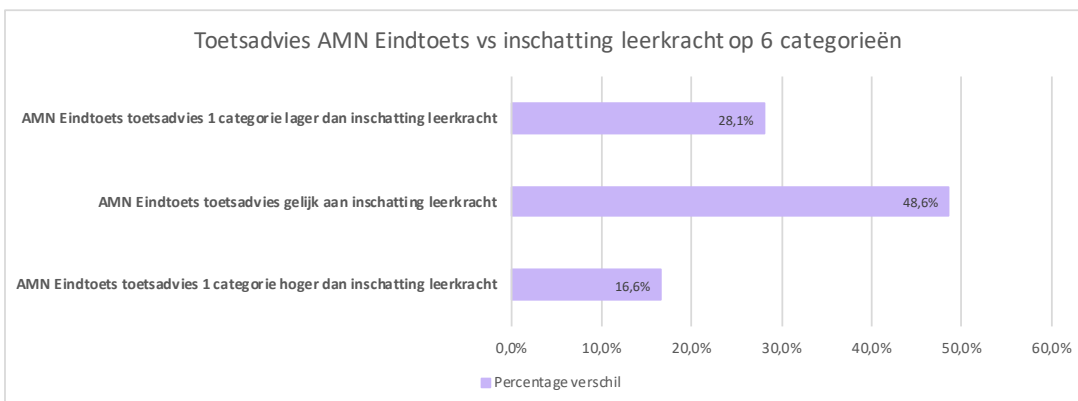
\* sinds 2019 wordt het nieuwe model van 6 toetsadviescategorieën gehanteerd. Deze is bepaald door het ministerie van OCW.

\*\* het schooladvies van de leerkracht is nog steeds op 10 categorieën. De leerkrachten hebben ook een inschatting gemaakt obv het model van 6 categorieën.



## Vergelijking toetsadvies AMN Eindtoets vs inschatting leerkracht op 6 categorieën

Toetsadvies AMN Eindtoets vs inschatting leerkracht op 6 categorieën	Percentage verschil
AMN Eindtoets toetsadvies 3 categorieën hoger dan inschatting leerkracht	0,1%
AMN Eindtoets toetsadvies 2 categorieën hoger dan inschatting leerkracht	1,2%
AMN Eindtoets toetsadvies 1 categorie hoger dan inschatting leerkracht	16,6%
AMN Eindtoets toetsadvies gelijk aan inschatting leerkracht	48,6%
AMN Eindtoets toetsadvies 1 categorie lager dan inschatting leerkracht	28,1%
AMN Eindtoets toetsadvies 2 categorieën lager dan inschatting leerkracht	5,1%
AMN Eindtoets toetsadvies 3 categorieën lager dan inschatting leerkracht	0,4%



## Percentage leerlingen per referentieniveau

