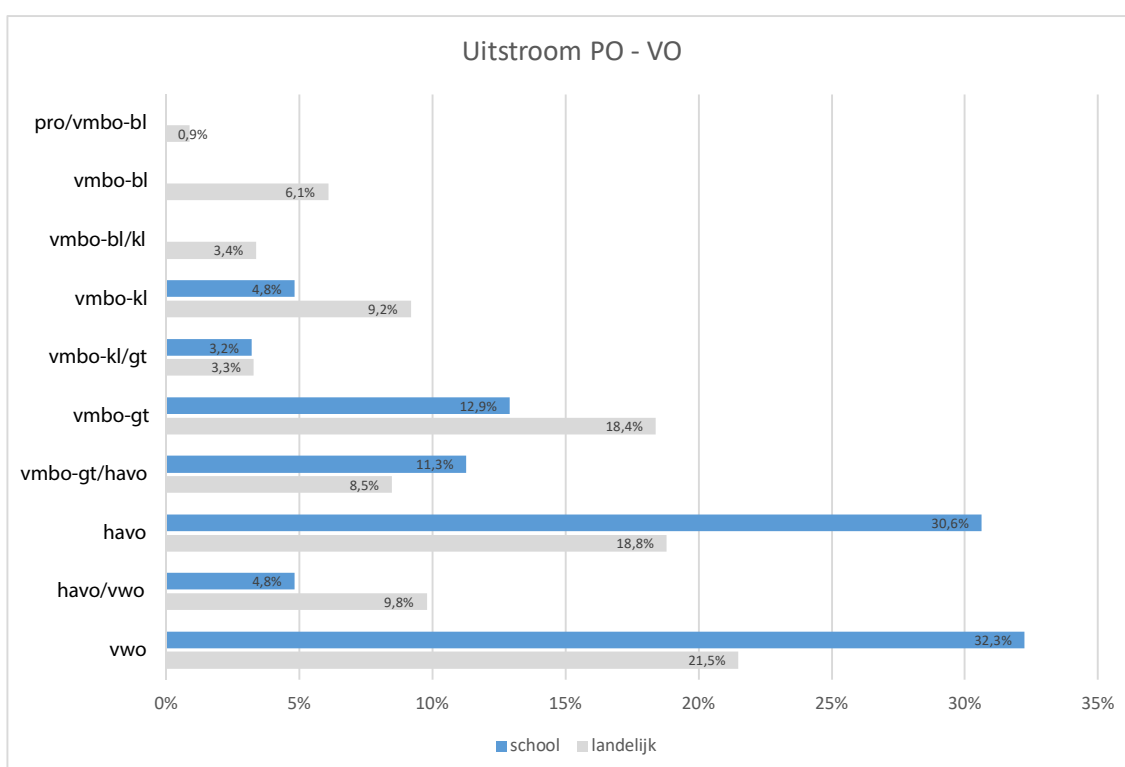


AMN Eindtoets 2018 - Managementoverzicht

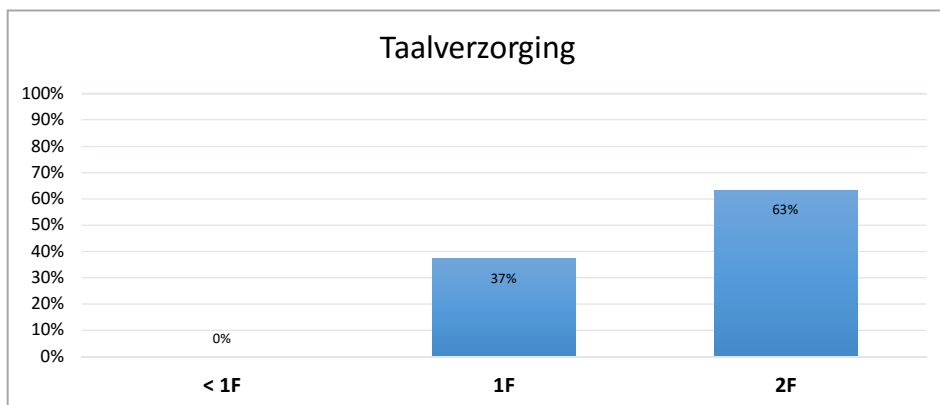
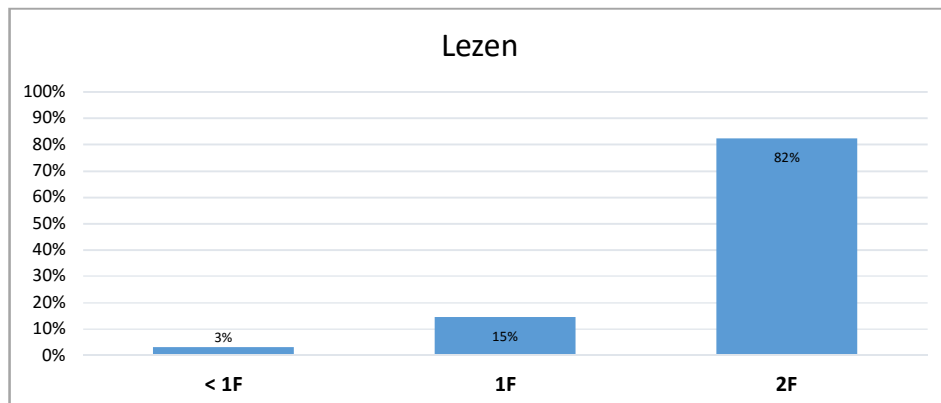
Locatie: **AMN Basisschool**

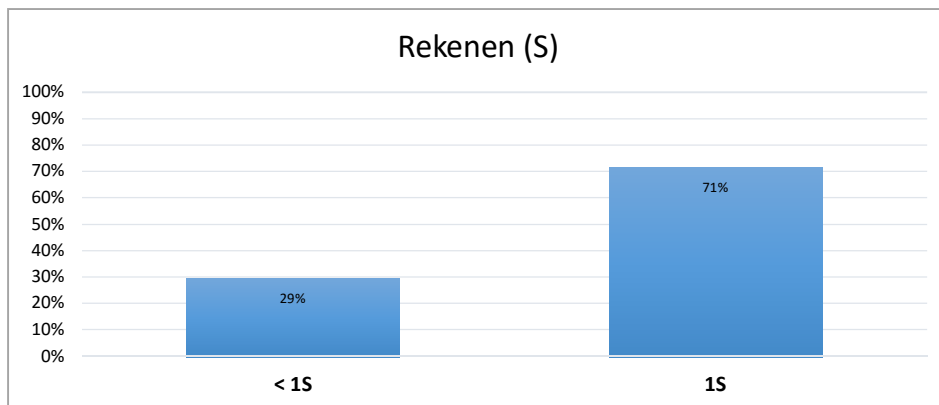
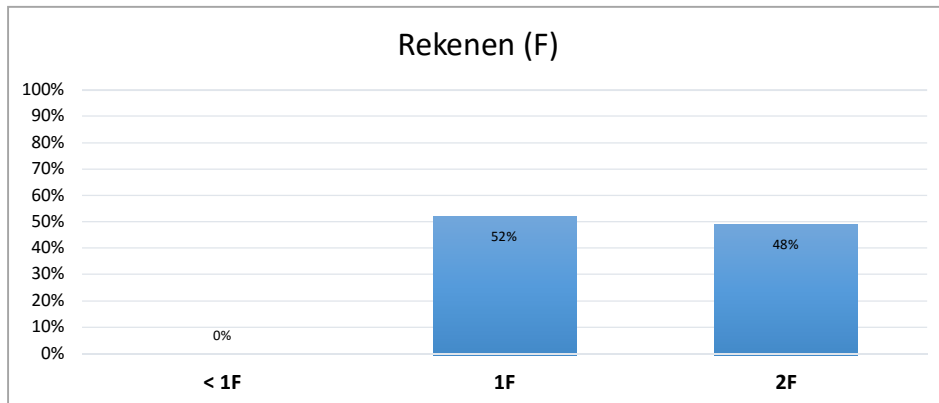
Aantal leerlingen	Laagste score	Hoogste score	Gemiddelde score
62	324	494	417,05

Schooladvies	Aantal leerlingen	Uitstroom school	Uitstroom landelijk
pro/vmbo-bl	0		0,9%
vmbo-bl	0		6,1%
vmbo-bl/kl	0		3,4%
vmbo-kl	3	4,8%	9,2%
vmbo-kl/gt	2	3,2%	3,3%
vmbo-gt	8	12,9%	18,4%
vmbo-gt/havo	7	11,3%	8,5%
havo	19	30,6%	18,8%
havo/vwo	3	4,8%	9,8%
vwo	20	32,3%	21,5%



Percentage leerlingen per referentieniveau





Verdieping

Categorie	Laagste % goed	Gemiddelde % goed	Hoogste % goed
Getallen	25	64,39	100
Verhoudingen	27	64,15	95
Metten en meetkunde	14	60,92	100
Verbanden	13	52,34	93
Spelling	40	68,84	100
Werkwoordspelling	0	52,63	91
Leestekens	0	83,82	100
Techniek en woordenschat	33	81,26	100
Begrijpen	38	75,42	100
Interpreteren	33	79,87	100
Samenvatten	17	72,65	100
Opzoeken	54	80,06	100