


Datum: 24 november 2017

**Voornaam:** Ivo  
**Achternaam:** de Vries  
**Geboortedatum:** 20 maart 2003  
**Woonplaats:** Arnhem  
**School:** Entree Demo  
**Email:** ivo123@amninsight.nl  
**Telefoon:** 06-12345678



### Dit ben ik:

Mijn naam is Ivo de Vries en ik woon in Arnhem. Ik zit in de derde klas VMBO van het Beekdal Lyceum. Ik ben er trots op dat ik al solo mag zweefvliegen, dat ik vorig jaar topscorer was bij het voetballen en dat ik dit jaar goede cijfers haal op school. Verder ben ik goed in knutselen, ik heb al heel veel modelvliegtuigen gemaakt.

### Dit doe ik in mijn vrije tijd:

In mijn vrije tijd doe ik veel aan voetballen en zweefvliegen. Voor voetballen train ik twee keer in de week en speel ik een wedstrijd op zaterdag. Van maart tot en met oktober ben ik bijna elk weekend op het zweefvliegveld en gaan we ook regelmatig op kamp naar Frankrijk. Verder vind ik het leuk om met mijn handen bezig te zijn en dingen te maken, bijvoorbeeld vliegtuigmodellen.

### Mijn droombaan ziet er zo uit:

Mijn droombaan is piloot worden bij de KLM. Dan mag je de hele wereld overvliegen en verdienen je best veel. Ik doe sinds kort ook al aan zweefvliegen zodat ik een goede start maak. Na het VMBO wil ik HAVO gaan doen en van daaruit naar de vliegschool KLS.




## Dit is mijn top 3 van opleidingen

### 1 Monteur vliegtuigonderhoud (25322)

Ik vind het leuk om aan vliegtuigen te sleutelen. Op dit moment doe ik dat ook elke winter aan zweefvliegtuigen. Ik vind dat heel leuk om te doen, je leert er steeds nieuwe dingen van. Als ik geen piloot word, wil ik hiermee wel verder.

#### **Ik denk dat ik dit goed kan omdat:**

Ik ben goed met mijn handen en vindt knutselen en repareren heel leuk om te doen. Bovendien vind ik alle wat met vliegtuigen te maken heeft erg gaaf.



### 2 Zelfstandig werkend bakker (25174)

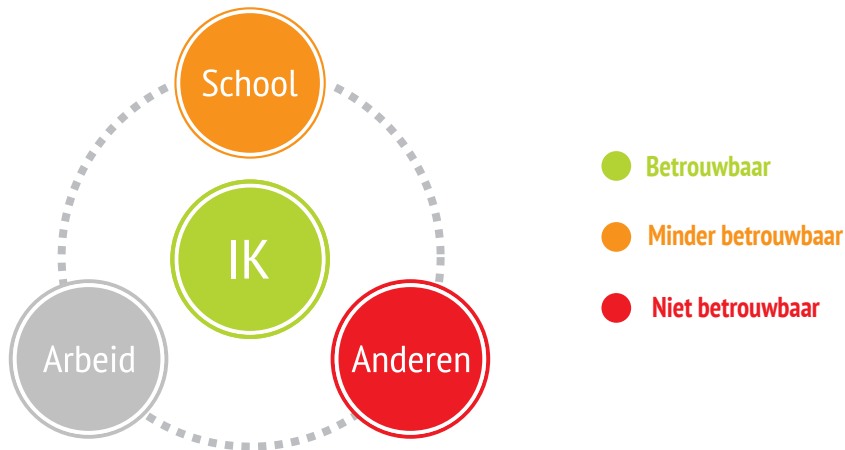
Thuis help ik mijn moeder vaak met koken en bakken. En dan maken we allemaal lekkere dingen. En dat is heel leuk om te doen. Ik vind het leuk om mooie dingen te maken.

### 3 Stand- en decorbouwer (25217)

Het is afwisselend werk en je moet er ook met je handen bij werken. Mijn oom heeft een bedrijf hierin en af en toe heb ik hem wel eens geholpen, dat vond ik leuk om te doen. Je kunt er ook best wel goed mee verdienen.

## Dit zijn de competenties die ik al beheers:

Ik geef aan wat ik al kan. Anderen doen dat ook. Alle antwoorden leveren samen 1 score per competentie. De kleur van de cirkel geeft aan hoe betrouwbaar de score van elke groep is.

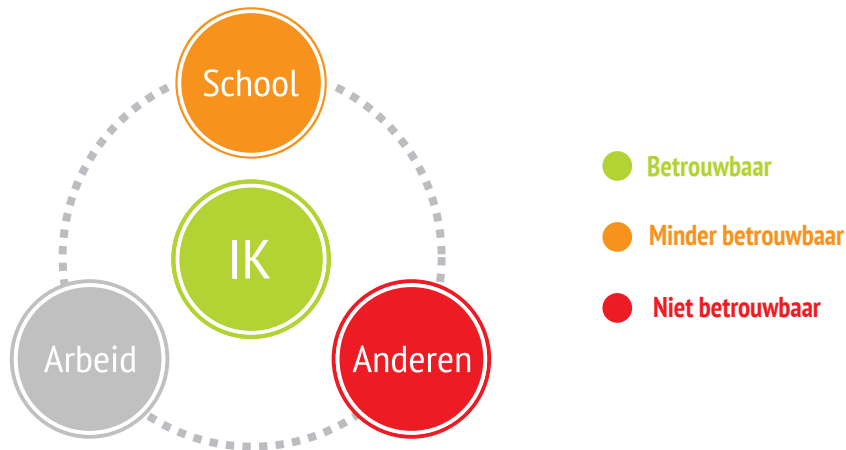


MBO Competenties	%	beheersing			
		laag	redelijk	goed	
Leiden en beslissen		<div style="width: 60%; background-color: #add8e6;"></div>			
Ondersteunen en samenwerken	22	<div style="width: 60%; background-color: #add8e6;"></div>			
Interacteren, beïnvloeden, presenteren		<div style="width: 100%; background-color: #add8e6;"></div>			
Analyseren en interpreteren	44	<div style="width: 70%; background-color: #add8e6;"></div>			
Creëren en leren		<div style="width: 75%; background-color: #add8e6;"></div>			
Organiseren en uitvoeren	28	<div style="width: 65%; background-color: #add8e6;"></div>			
Aanpassen en aankunnen	6	<div style="width: 50%; background-color: #add8e6;"></div>			
Ondernemen en presteren		<div style="width: 70%; background-color: #add8e6;"></div>			

Dit diagram laat zien wat ik al kan. Hoe langer het balkje, hoe beter ik de competentie beheers. Bij een aantal competenties staan percentages. Dat laat zien hoe belangrijk dat is voor het beroep van mijn voorkeur. In de laatste kolom staan bolletjes. Die geven aan hoe betrouwbaar die score is.

## Dit zijn de competenties die ik al beheers (vervolg):

Ik geef aan wat ik al kan. Anderen doen dat ook. Alle antwoorden leveren samen 1 score per competentie. De kleur van de cirkel geeft aan hoe betrouwbaar de score van elke groep is.



Loopbaan Competenties	%	beheersing			
		laag	redelijk	goed	
Kwaliteitenreflectie		<div style="width: 70%; background-color: #add8e6;"></div>			
Motievenreflectie		<div style="width: 70%; background-color: #add8e6;"></div>			
Werkexploratie		<div style="width: 50%; background-color: #add8e6;"></div>			
Loopbaansturing		<div style="width: 80%; background-color: #add8e6;"></div>			
Netwerken		<div style="width: 30%; background-color: #add8e6;"></div>			

Dit diagram laat zien wat ik al kan. Hoe langer het balkje, hoe beter ik de competentie beheers. In de laatste kolom staan bolletjes. Die geven aan hoe betrouwbaar die score is.

## Algemene ervaringen:

Test - AMN Balans	18 januari 2017	Afgerond
Leerprestaties - alleen cijfers	18 januari 2017	Afgerond
Plusdocument	9 januari 2017	Afgerond
Test Leerstijlen	6 januari 2017	Afgerond
Test - AMN Balans	5 januari 2017	Afgerond
Test Hoofd, Hart, Handen	5 januari 2017	Afgerond
Droombaan	5 januari 2017	Ingeleverd
Test profielkeuze	3 januari 2017	Afgerond
Persoonlijke gegevens	3 januari 2017	Ingeleverd



Ivo de Vries  
Handtekening

Mevrouw L. Konings  
Handtekening